

Mestská časť Bratislava - Ružinov, Mierová 21, Bratislava

ZÁVEREČNÝ ÚČET

VÝROČNÁ SPRÁVA O HOSPODÁRENÍ
MESTSKEJ ČASTI BRATISLAVA - RUŽINOV
ZA ROK 2011

VYVESENÉ

30 -04- 2012

MIESTNY ÚRAD
BRATISLAVA RUŽINOV
Mierová ul. č. 21
827 05 Bratislava 212

- 65 -

Ambr

ZÁVEREČNÝ ÚČET MESTSKEJ ČASTI BRATISLAVA – RUŽINOV ZA ROK 2011

a

NÁVRH NA VYSPORIADANIE VÝSLEDKU HOSPODÁRENIA

1. Základné údaje Mestskej časti

Názov Mestská časť Bratislava - Ružinov
Adresa miestneho úradu Mierová 21, 821 01 Bratislava 2
IČO 00603155
DIČ 2020699516

2. Základné ekonomické údaje za rok 2011

A/ Údaje o plnení rozpočtu

Návrh záverečného účtu mestskej časti Bratislava – Ružinov za rok 2011 je predkladaný na rokovanie miestneho zastupiteľstva na základe § 16 zákona č. 583/2004 Z. z. o rozpočtových pravidlách územnej samosprávy a o zmene a doplnení niektorých zákonov v znení neskorších predpisov (ďalej iba „zákon o rozpočtových pravidlách územnej samosprávy“).

Predložený materiál predstavuje súhrnný dokument o výsledkoch rozpočtového hospodárenia Mestskej časti Bratislava – Ružinov za rok 2011. Obsahuje údaje z účtovnej evidencie MČ, jej rozpočtových a príspevkových organizácií zriadených a MČ založených obchodných spoločností, ktorým boli poskytnuté prostriedky z rozpočtu.

V súlade s metodikou členenia rozpočtu obcí a v súlade so zákonom o rozpočtových pravidlách územnej samosprávy je v záverečnom účte prezentovaný výsledok hospodárenia MČ *bez finančných operácií za rok 2011 ako schodok vo výške 2 114 652,33 €*.

v €

Ukazovateľ	Rozpočet 2011	Skutočnosť k 31.12.2011	Plnenie %
Príjmy bez fin. operácií	21 789 930,00	21 392 592,05	98,2
Výdavky bez fin. operácií	24 382 329,00	23 507 244,38	96,4
Saldo bez fin. operácií	-2 592 399,00	-2 114 652,33	x

Po zohľadnení príjmových a výdavkových finančných operácií je výsledkom celkového rozpočtového hospodárenia MČ prebytok vo výške 516 368,19 €.

v €

Ukazovateľ	Rozpočet 2011	Skutočnosť 31.12.2011	Plnenie %
Príjmy celkom	24 598 223,00	24 239 506,10	98,5
Výdavky celkom	24 598 223,00	23 723 137,91	96,4
Saldo celkom	0,00	516 368,19	x

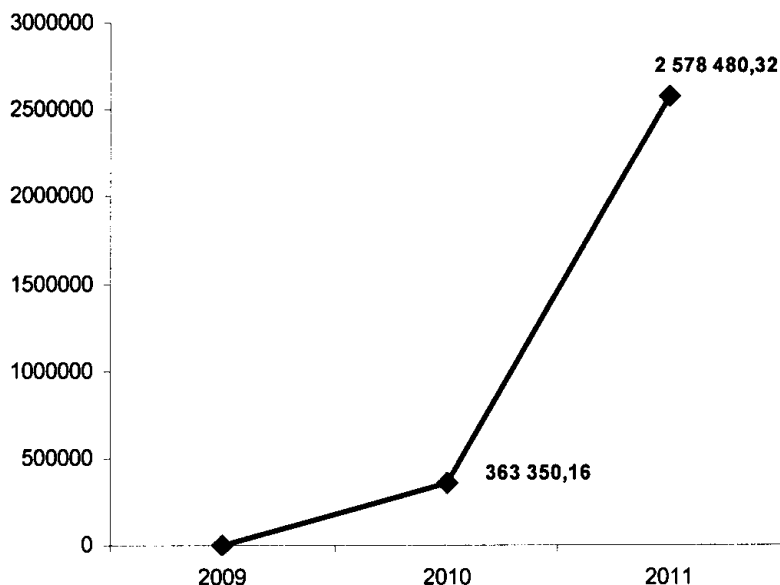
B/ Bilancia aktív a pasív

	Ukazovateľ	Stav k 31.12.2011
	MAJETOK SPOLU	165 715 026
A.	NEOBEŽNÝ MAJETOK	147 950 806
1.	Dlhodobý nehm. majetok	250 116
2.	Dlhodobý hmot. majetok	147 624 344
3.	Dlhodobý finančný majetok	76 346
B.	OBEŽNÝ MAJETOK	17 755 732
1.	Zásoby	390
2.	Zúčtov. medzi subj. verejnej správy	14 829 305
3.	Pohľadávky	1 336 202
4.	Finančný majetok	1 581 492
5.	Poskytnuté fin. výpomoci	8 343
C.	ČASOVÉ ROZLIŠENIE	8 488
	VLASTNÉ IMANIE A ZÁVÄZKY	165 715 026
A.	VLASTNÉ IMANIE	161 015 860
1.	Oceňovacie rozdiely	264
2.	Fondy	0
3.	Výsledok hospodárenia	161 015 596
	v tom: nevysporiadaný výsledok min. r.	162 786 537
	hosp. minulých rokov	
	výsledok hospod. za účtovné obdobie	-1 770 941
B.	ZÁVÄZKY	4 044 179
1.	Rezervy	380 060
2.	Zúčtovanie medzi subj. verej. správy	103 762
3.	Záväzky zo soc. fondu	5 239
4.	Záväzky - krátkodobé a dlhodobé	976 638
5.	Bankové úvery	2 578 480
C.	ČASOVÉ ROZLIŠENIE	654 987

C/ Prehľad o stave a vývoji dlhu¹

MČ v roku 2010 začala čerpať úver na revitalizáciu škôl. V roku 2010 bolo z neho čerpaných 363 350,16 € a v roku 2011 2 430 710,16 €. Zostatok nesplatenej istiny úveru k 31.12.2011 bol 2 578 480,32 €, čo predstavuje 13,0 % skutočných bežných príjmov v roku 2010 a splátky istiny a úrokov v roku 2011 dosiahli 267 976,56 €, čo predstavuje 1,4 % skutočných bežných príjmov v roku 2010.

Vývoj zadĺženia MČ - zostatky nesplatenej istiny úveru k 31.12. v €



¹ § 17 ods. 6 zákona č. 583/2004 Z. z. o rozpočtových pravidlách územnej samosprávy stanovuje, že celková suma dlhu obce nesmie prekročiť 60 % skutočných bežných príjmov predchádzajúceho rozpočtového roka a suma ročných splátok istiny a úroku neprekročí 25 % skutočných bežných príjmov predchádzajúceho rozpočtového roka.

D/ Údaje o hospodárení príspevkových organizácií k 31.12.2011

v €

Organizácia	Výnosy celkom	Náklady celkom	Dosiahnutý výsledok hospodárenia
Ružinovský domov seniorov	1 678 133	1 676 465	1 668
Knižnica Ružinov	422 464	422 464	0
Ružinovský športový klub	1 393 024	1 392 420	604

Usporiadanie poskytnutého príspevku

v €

Organizácia	Rozpočet 2011	Skutočne poskytnutý príspevok	Odvod z finančného usporiadania
Ružinovský domov seniorov	828 607	828 607	0
Knižnica - Ružinov	365 133	365 133	0
Ružinovský športový klub	856 710	856 710	0

E/ Poskytnuté záruky

MČ neviduje žiadne ručiteľské záväzky za úver, pôžičku alebo iný dlh fyzickej alebo právnickej osoby.

F/ Údaje o nákladoch a výnosoch podnikateľskej činnosti

MČ nevykonáva podnikateľskú činnosť.

3. Usporiadanie finančných vzťahov k príspevkovým a rozpočtovým organizáciám v zriaďovateľskej pôsobnosti MČ a obchodným spoločnostiam založeným MČ

V zmysle zákona o rozpočtových pravidlách územnej samosprávy prebiehalo za účasti miestneho kontrolóra a pracovníkov ekonomického odboru usporiadanie finančných vzťahov príspevkových a rozpočtových organizácií k rozpočtu zriaďovateľa. Pri kontrole výsledkov hospodárenia vybraných ukazovateľov nebolo zistené nehospodárne a neefektívne nakladanie s poskytnutými finančnými prostriedkami.

Rozpočtové organizácie odviedli získané príjmy v roku 2011 do rozpočtu mestskej časti a všetky svoje výdavky realizovali z dotácie poskytnutej mestskou časťou.

Príspevkové organizácie uhradili výdavky na prevádzkovú činnosť z vlastných zdrojov a zároveň im bol poskytnutý príspevok z rozpočtu mestskej časti. Príspevok na kapitálové výdavky bol v roku 2011 poskytnutý len pre Ružinovskému športovému klubu v celkovej výške 106 709,84 €.

a) príspevkové organizácie - usporiadanie poskytnutej dotácie

v €

Organizácia	Výnosy celkom	Náklady celkom	Výsledok hospodárenia zisk/strata +/-
Ružinovský domov seniorov	1 678 133	1 676 465	+1 668
Knižnica Ružinov	422 464	422 464	0
Ružinovský športový klub	1 393 024	1 392 420	+604

b) rozpočtové organizácie - usporiadanie poskytnutej dotácie

v €

Organizácia	Odvod z fin. usporiadania z vlast. príjmov	Odvod z finančného usporiadania dotácie	Dátum poukázania na účet MČ
Domov dôchodcov	0,17	48,15	20.1.2012
MŠ a ZŠ	1 438,88	767,93	01-02/2012

c) Finančné usporiadanie voči založeným právnickým osobám, t. j. obchodným spoločnostiam –

Organizácia	Výnosy celkom	Náklady celkom	Dosiahnutý výsledok hospodárenia
TVR a RE, s.r.o.	382 153	323 902	58 253
CULTUS Ružinov, a.s.	1 154 997	1 182 688	-27 691
Ružinovský podnik VPS, a.s.	2 790 987	3 437 645	-646 658

Organizácia	Skutočne poskytnutý príspevok	Odvod z finančného usporiadania
TVR a RE, s.r.o.	365 040	0
CULTUS Ružinov, a.s.	55 988	0
Ružinovský podnik VPS, a.s.	0	0

4. Finančné usporiadanie voči štátnemu rozpočtu /v €/

Účel dotácie	Poskytnutá suma	Vyčerpané fin. prostriedky	Nevyčerpané fin. prostriedky	Dátum vrátenia nevyčerpaných fin. prostriedkov
Stav. poriadok a vyvlastňovanie	66 775,86	66 775,86	0,00	X
Bytová politika - ŠFRB	24 155,25	18 654,51	5 500,74	30.12.2011
Pozemné komunikácie	2 742,70	2 742,70	0,00	X
Matrika	96 607,44	95 503,34	1 104,01	30.12.2011
Školstvo - školský úrad	25 126,00	25 126,00	0,00	X
Ochrana prírody a krajiny	1 289,20	1 289,20	0,00	X
Ohlasovňa	23 694,66	23 694,66	0,00	X
Štátna vodná správa	4 850,94	4 850,94	0,00	X
Príspevky hmotná núdza	4 900,28	3 941,79	958,49	30.12.2011
ÚPSVaR – prídavky na deti	726,25	726,25	0,00	X
Dotácia - Ružová dolina	46 806,86	46 806,86	0,00	X
Dotácia – sčítanie obyv.	59 725,67	59 725,67	0,00	X
Dotácia – dopad soc. zákona	8 642,00	8 642,00	0,00	X
Školstvo – ZŠ, MŠ	4 432 511,28	4 431 095,63	1 415,65	20.2.2012

5. Návrh na usporiadanie rozpočtového hospodárenia

MČ vykázala za rok 2011 schodok bežného a kapitálového rozpočtu vo výške 2 114 652,33 €. Po započítaní príjmových finančných operácií bolo **celkové hospodárenie MČ prebytkové vo výške 516 368,19 €**. Hospodársky výsledok navrhujeme vysporiadať nasledovne:

	čerpanie rozpočtu
Bežné príjmy	20 717 612,12
Bežné výdavky	20 067 972,17
Saldo bežného rozpočtu - prebytok	649 639,95

Kapitálové príjmy	674 979,93
Kapitálové výdavky	3 439 272,21
Saldo kapitálového rozpočtu - schodok	-2 764 292,28

Saldo rozpočtu bez finančných operácií - schodok	-2 114 652,33
---	----------------------

Finančné operácie - príjmové	2 846 914,05
Finančné operácie - výdavkové	215 893,53
Saldo finančných operácií - prebytok	2 631 020,52

Príjmy celkom (bežné+kapitálové+finančné operácie)	24 239 506,10
Výdavky celkom (bežné+kapitálové+finančné operácie)	23 723 137,91
Saldo celkom (bežný+kapitálový+finančné oper.)	516 368,19

Usporiadanie prebytku hospodárenia

Nevyčerpané účelovo určené prostriedky zo ŠR ¹	103 640,00
Predaj akciového podielu MČ v Prima banke Slovensko, a.s.(predtým Dexia)	244 986,30
FRB - tvorba za 2011 ²	37 435,26
FRB - výdavky min. rokov, vrátené preplatky, poštovné	337,76
Prídel do rezervného fondu ³	129 968,87
Spolu	516 368,19

¹ Fin. prostriedky –prenesený výkon základné školy, použitý v roku 2012

² Tvorba fondu rozvoja bývania

³ Zostatok fin. prostriedkov na bežných účtoch MČ k 31.12.2011

6. Zostatky peňažných fondov mestskej časti a ostatných bankových účtov

v €

	Stav k 31.12.2010	Stav k 31.12.2011
Fond rozvoja bývania	304 062,73	336 729,14
Rezervný fond	555 201,97	840 211,84
Sociálny fond	2 009,48	5 238,88
Fond kultúry, mládeže a športu	59,6	59,60
Fond životného prostredia	98,4	98,40
Fond darov a príspevkov MČ	318,19	318,19
Fondy spolu	861 750,37	1 182 656,05
Ostatné bankové účty	353 621,38	398 597,55
z toho bežné účty	58 632,23	129 968,87
depozitný účet	294 989,15	268 628,68
Bankové účty spolu	1 215 371,75	1 581 253,60

Zostatky peňažných fondov koncom roka podľa § 15 zákona NR SR č. 583/2004 Z. z. o rozpočtových pravidlách územnej samosprávy neprepadajú a je ich možné použiť v nasledujúcich rozpočtových rokoch.

7. Dlhodobý finančný majetok

Prehľad o majetkovej účasti MČ Bratislava - Ružinov v obchodných spoločnostiach

Názov spoločnosti	Forma majetkovej účasti	Stav k 1.1.2011 v €	Stav k 31.12.2011 v €	Zmena v roku 2011 v €	Podiel na ZI k 31.12.2011 v %
TVR a RE, s.r.o.	vklad	6 639,00	6 639,00	0,00	100
Ružinov. podnik VPS, a.s.	akcie	33 193,92	33 193,92	0,00	100
Cultus Ružinov, a.s.	akcie	33 194,00	33 194,00	0,00	100
Prvá ružinovská spol., a.s.	akcie	3 319,39	3 319,39	0,00	10
Prima banka Slovensko, a.s.	akcie	155 610,00	0	-155 610,00	0
Celkom	x	231 956,31	76 346,31	-155 610,00	x

Prehľad o vlastnom imaní obchodných spoločností, v ktorých má MČ podiel na základnom imaní viac ako 20 % (údaje z riadnych účtovných závierok k 31.12.2011)

Názov organizácie, v ktorej je majetkový podiel	Právna forma organizácie	Vlastné imanie v €	Vlastné akcie danej organizácie v €	Podiel MČ na zákl. imaní v %	Hodnota podielu na zákl. imaní v €
TVRaRE, s.r	s.r.o.	140 014	0	100	6 639
Ružinov. podnik VPS, a.s.	a.s.	-896 837	0	100	33 194
Cultus Ružinov, a.s.	a.s.	18 107	0	100	33 194

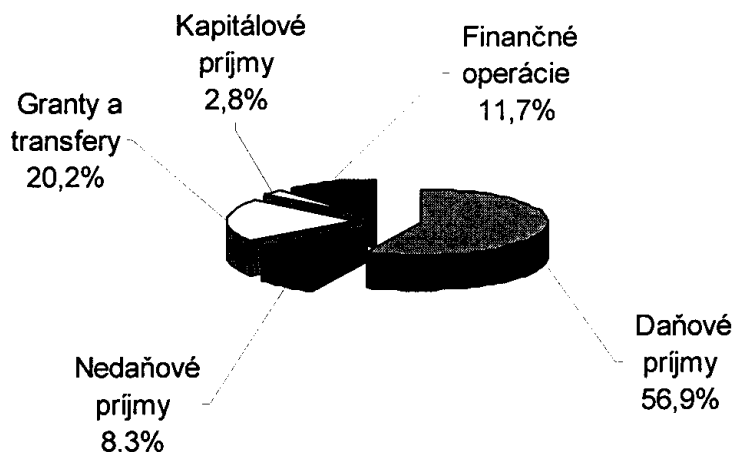
Výročná správa

o hospodárení mestskej časti Bratislava - Ružinov za rok 2011

PRÍJMOVÁ ČASŤ ROZPOČTU

MČ v roku 2011 rozpočtovala celkové príjmy vo výške 24 598 223 €. Skutočne dosiahnuté príjmy v roku 2011 predstavovali 24 239 506 €, t. j. plnenie na 98,5 %.

Štruktúra celkových príjmov MČ v roku 2011



Súhrnný prehľad o jednotlivých rozpočtových príjmoch MČ k 31.12.2011

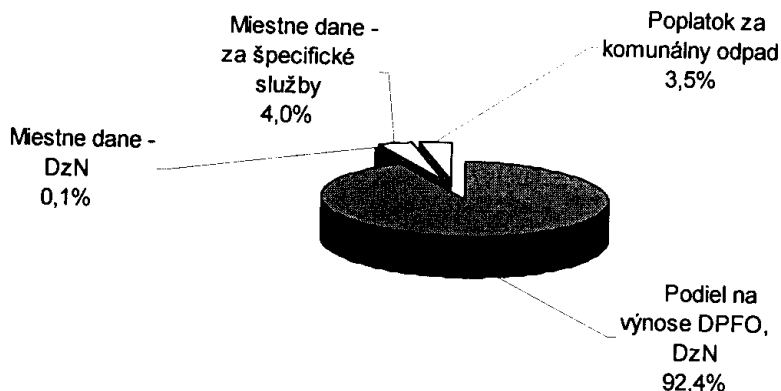
Ukazovateľ	Skutočnosť 31.12.2010 v €	Rozpočet 2011 v €	Skutočnosť 31.12.2011 v €	plnenie %	index 11/10 v %
A. Daňové príjmy	12 215 276,10	13 104 918	13 802 542,56	105,3	113,0
Podiel na výnose DPFO, DzN ²	11 139 199,00	11 976 870	12 757 671,00	106,5	114,5
Miestne dane - daň z nehnuteľností	1 243,23	8 000	7 234,62	90,4	581,9
Miestne dane - za špecifické služby	585 971,81	623 853	555 134,94	89,0	94,7
Poplatok za komunálny odpad	488 862,06	496 195	482 502,00	97,2	98,7
B. Nedaňové príjmy	2 191 809,62	3 105 023	2 018 573,46	65,0	92,1
Príjmy z podnikania a vlast. majetku	700 103,20	1 078 632	573 102,38	53,1	81,9
Administratívne a iné poplatky	184 243,85	202 180	159 824,01	79,1	86,7
Úroky z domácich úverov, pôžičiek a vkladov	1 059,35	3 613	3 452,76	95,6	326,0
Odvod príjmov rozpočtových organizácií	1 111 657,07	1 305 844	1 253 644,03	96,0	112,8
Ostatné príjmy	194 746,15	514 754	28 550,28	5,5	14,7
C. Granty a transfery	5 402 656,31	4 898 023	4 896 496,10	100,0	90,6
Bežné a všeobecné granty a transfery	5 402 656,31	4 898 023	4 896 496,10	100,0	90,6
D. Kapitálové príjmy	888 931,93	681 966	674 979,93	99,0	75,9
E. Príjmy z finančných operácií	540 968,82	2 808 293	2 846 914,05	101,4	526,3
Predaj akcií Prima banka Slovensko a.s.	0,00	0	244 986,30		
Zost. z predch. rokov-prenes.výk.št.správy	159 010,00	165 303	165 302,89	100,0	104,0
Splátky pôžičiek - FO	18 608,66	6 340	5 914,70	93,3	31,8
Bankový úver	363 350,16	2 636 650	2 430 710,16	92,2	669,0
PRÍJMY SPOLU	21 239 642,78	24 598 223	24 239 506,10	98,5	114,1

² DPFO – daň z príjmov fyzických osôb; DzN – daň z nehnuteľností.

1. Daňové príjmy

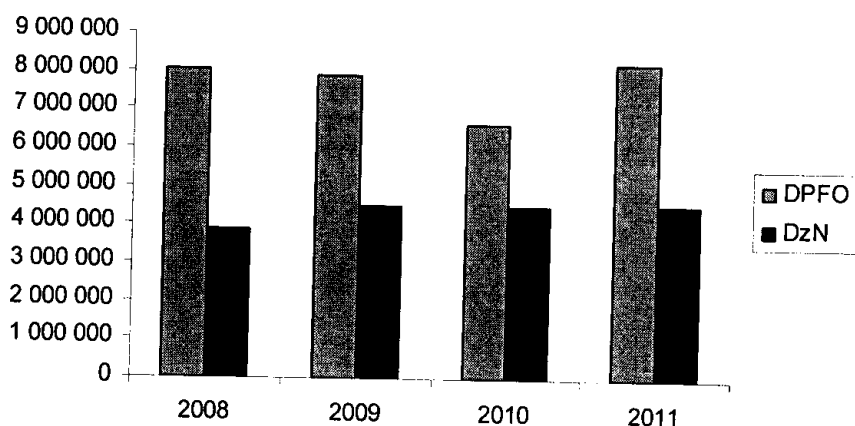
Daňové príjmy sa na celkových dosiahnutých príjmoch MČ podieľali 56,9 % a boli teda ich kľúčovou zložkou.

Štruktúra daňových príjmov MČ v roku 2011



Podiel MČ na výnose DPFO a DzN (spolu 92,4 % daňových príjmov MČ v roku 2011) je daný platným Štatútom hlavného mesta SR Bratislavy (ďalej iba „štatút“). Príjem z DPFO medziročne vzrástol o 14,5% a to najmä vďaka priaznivému vývoju makroekonomického prostredia a ukončeniu platnosti legislatívnych úprav, ktoré v rokoch 2008-2010 znižovali základ dane pri DPFO. Výnos DzN medziročne stagnoval, čo správca dane (Magistrát hl. mesta SR Bratislavy) pripisuje stagnácii daňovej základne (nízka stavebná aktivita) a pretrvávajúcim problémom s výberom dane (zhoršujúca sa platobná morálka daňovníkov).

Vývoj príjmu MČ z DPFO a DzN v rokoch 2008-2011



Podľa ustanovení štatútu hlavného mesta sa veľké mestské časti (Ružinov, Petržalka, Staré Mesto a Nové Mesto) v rámci tzv. solidarity vzdávajú časti príjmu z DPFO a DzN v prospech vybraných (malých) mestských častí. V roku 2011 boli príjmy MČ Bratislava - Ružinov z tohto titulu krátené o 692 890 €.

Miestne dane - za špecifické služby (za psa, za nevýherné hracie prístroje, za predajné automaty, za užívanie verejného priestranstva, poplatok z predaja alkoholických nápojov a tabakových výrobkov), ktorých správu vykonáva MČ boli v roku 2011 naplnené na 88 %, čo predstavuje celkom **555 135 €**.

Podľa štatútu hlavného mesta patrí 10% výnosu miestneho **poplatku za komunálny odpad a drobný stavebný odpad** mestským častiam, medzi ktoré sa prerozdeľuje podľa počtu obyvateľov. MČ za rok 2011 obdržala od hlavného mesta výnos miestneho poplatku za komunálny odpad vo výške **482 502 €**, čo predstavuje plnenie na 97,2 %.

2. N e d a ň o v é p r í j m y

Nedaňové príjmy sa na celkových príjmoch podieľali 8,3 %, čo v absolútnom vyjadrení predstavuje **2 018 573 €** a v roku 2011 sa oproti rozpočtu naplnili na 65 %.

Príjem z **podnikania a vlastníctva majetku** bol naplnený v roku 2011 iba do výšky **573 102 €**, oproti plánovanému rozpočtu 1 078 632 €, čiže iba na 53 %. Hlavnou príčinou nenaplnenia boli príjmy z prenájmu majetku VPS (plnenie na 35,6 %) a z prenajatých pozemkov (plnenie 82,6 %).

Administratívne a iné poplatky súvisiace so zabezpečovaním prenesených a originálnych kompetencií dosiahli v roku 2011 **159 824 €** a zahŕňali najmä príjmy za zaujatie verejného priestranstva, povolenie rozkopávky, osvedčovanie podpisov, povolenia vydávané stavebným úradom, vydávanie rybárskych lístkov a pod.

Príjmy z úrokov v roku 2011 dosiahli iba **3 453 €**, nakoľko finančná situácia v priebehu rozpočtového roka neumožňovala aktívne zhodnocovanie dočasne voľných finančných prostriedkov MČ.

Odvod príjmov od rozpočtových organizácií reprezentuje príjmy škôl, školských zariadení a rozpočtových organizácií. Tieto sú na rozpočet zriaďovateľa napojené svojimi príjmami aj výdavkami. Doplnkovými zdrojmi ich financovania sú aj príjmy z prenájmu nebytových priestorov, z prenájmu bytov, z rodičovských príspevkov a darov. Oproti roku 2010 sme zaznamenali zvýšenie týchto príjmov o 12,8 %. Nárast nastal tak pri ZŠ – prenájmy ako ja pri organizácii Domov dôchodcov – opatrovateľská služba. K 31.12.2011 príjem škôl a školských zariadení z týchto zdrojov dosiahol 778 858,68 €. Odvod príjmov z rozpočtovej organizácie Domov dôchodcov vrátane príjmov za opatrovateľskú službu predstavoval 474 785,35 €.

3. G r a n t y a t r a n s f e r y

Účelové granty a transfery boli MČ Bratislava - Ružinov v roku 2011 poskytnuté v celkovej výške **4 896 496 €**. Vzhľadom na prísnu účelovosť týchto zdrojov je ich čerpanie v rovnakej výške premietnuté aj vo výdavkovej časti rozpočtu.

Až **4 470 352 €** pripadlo v roku 2011 na decentralizačnú dotáciu **na výkon prenesených kompetencií na úseku školstva** (základné vzdelanie s bežnou starostlivosťou) určenej na financovanie bežných výdavkov.

Príjem z ostatných decentralizačných dotácií na prenesený výkon štátnej správy (matričný úrad, stavebný úrad, Štátny fond rozvoja bývania, školský úrad, dopravné stavby, štátna vodná správa, ochrana prírody a krajiny, ohlasovňa pobytu občanov a register obyvateľov SR, príspevok na podporu zamestnanosti, materské školy) dosiahol **366 418 €**.

Mimoriadnou bola v roku 2011 **dotácia na sčítanie obyvateľstva** vo výške **59 726 €**.

4. Kapitálové príjmy

Kapitálové príjmy v roku 2011 objem **674 980 €**. Príjmy z predaja majetku, pozemkov a budov v správe mestskej časti v roku 2011 dosiahli **68 571 €**.

Podľa štatútu hlavného mesta mestským častiam prináleží **10 % z výnosu z predaja nehnuteľného majetku hlavného mesta**, ktorý sa prerozdeľuje podľa rovnakého kľúča ako DPFO a DzN. Tento príjem dosiahol **177 030 €** a medziročne stagnoval. Príjmy z predaja majetku, ktorého výnos patrí FRB boli vo výške **31 521 €**.

Súčasťou kapitálových príjmov bola účelová dotácia z fondov EÚ vo výške **397 858 €** na projekt Revitalizácia verejného priestranstva Ružová dolina.

5. Finančné operácie

Najvyšší podiel na finančných operáciách – príjmových mal v roku **2011 bankový úver (2 430 710,16 €)** čerpaný na rekonštrukciu škôl.

Druhým významným príjmom bol **predaj akcií** Prima banky Slovensko, a.s. (predtým Dexia), ktorý 27.9.2011 uznesením č.93/VI/2011 schválilo miestne zastupiteľstvo. Príjem z tohto predaja vo výške **244 986 €** je podľa daného uznesenia príjmom rezervného fondu.

VÝDAVKOVÁ ČASŤ ROZPOČTU

V roku 2011 sa čerpali výdavky celkom v objeme 23 723 138 €, čo predstavuje v porovnaní s rozpočtom plnenie na 97,3 %. Bežné výdavky dosiahli v roku 2011 20 067 972 € a kapitálové výdavky boli čerpané vo výške 3 439 272 €.

Súhrnný prehľad o jednotlivých rozpočtových výdavkoch k 31.12. 2011 /v €/:

Ukazovateľ	Skutočnosť 31.12.2010	Rozpočet 2011	Skutočnosť 31.12.2011	plnenie %	index 11/10
Bežné výdavky	19 511 572,52	20 622 740	20 067 972,17	97,3	103,0
Kapitálové výdavky	1 291 435,28	3 759 589	3 439 272,21	91,5	266,3
Finančné operácie-výdavkové	0,00	215 894	215 893,53	100,0	0,0
VÝDAVKY CELKOM	20 803 007,80	24 598 223	23 723 137,91	96,4	114,0

Štruktúra celkových výdavkov MČ v roku 2011

